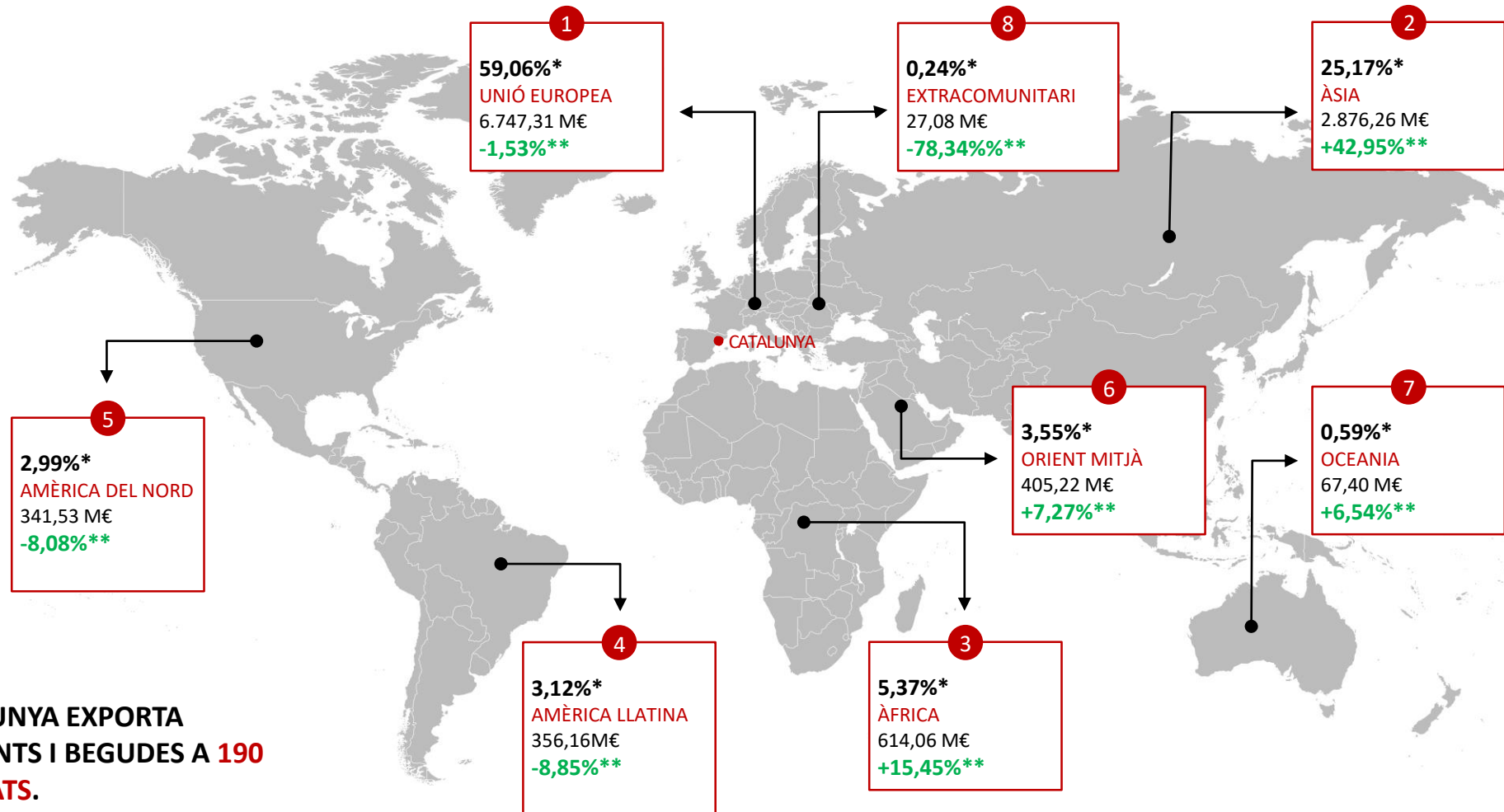


EXPORTACIONS SECTOR AGROALIMENTARI CATALÀ PER SECTORS I MERCATS










CATALUNYA EXPORTA ALIMENTS I BEGUDES A 190 MERCATS.

*Percentatge sobre total mundial exportat

**2020 vs 2019

Exportacions  **59,06%**  **40,94%** Països tercers

EXPORTACIONS SECTOR AGROALIMENTARI CATALÀ PER SECTORS I MERCATS

SECTOR	EXPORTACIÓ 2020	PRINCIPALS MERCATS DE DESTÍ					
 CARN I EMBOTITS	4.591,80 M€	Xina (35,9%)	França (14,3%)	Itàlia (5,4%)	Japò (5,3%)	Regne Unit (3,8%)	Portugal (2,8%)
 FINE FOOD- MULTIPRODUCTE	3.054,25 M€	França (18,5%)	Portugal (8,6%)	Regne Unit (7,1%)	Itàlia (7,1%)	Alemanya (7%)	Estats Units (4,2%)
 FRUITA I HORTA	965,86 M€	França (19,6%)	Itàlia (18,6%)	Alemanya (18,6%)	Polònia (4%)	Països Baixos (4%)	Regne Unit (3,9%)
 OLIS VEGETALS	713,30 M€	Marroc (13,4%)	Itàlia (12,3%)	França (10,7%)	Estats Units (6,7%)	Regne Unit (4,4%)	Brasil (4,2%)
 VI I CAVA	522,13 M€	Alemanya (13,3%)	Regne Unit (11%)	Estats Units (10,6%)	Bèlgica (10%)	Japò (6,6%)	Suècia (5,3%)
 CEREALS I MOLINERIA	449,19 M€	França (28,1%)	Itàlia (12,4%)	Regne Unit (8,4%)	Portugal (4,51%)	Andorra (3,73%)	Polònia (3,21%)
 PEIX I MARISC	241,51 M€	Itàlia (43,1%)	França (19,9%)	Japò (6,9%)	Portugal (6,8%)	Països Baixos (3,8%)	Alemanya (3,5%)
TOTAL SECTOR AGRO	11.435,01 M€	França (17%)	Xina (14,9%)	Itàlia (8,6%)	Alemanya (6,1%)	Regne Unit (5%)	Portugal (4,9%)